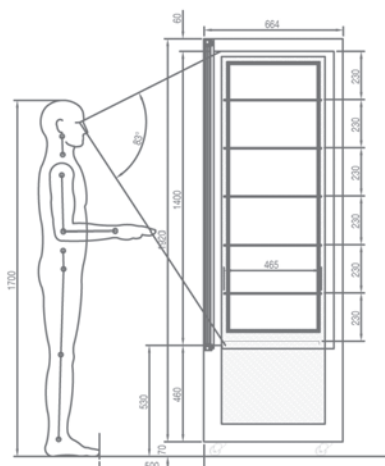
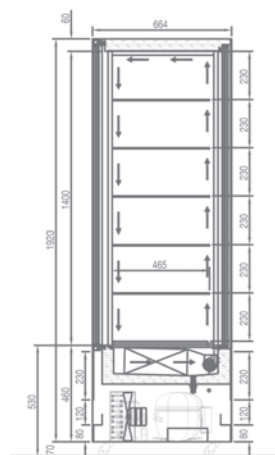




Πανοραμικές βιτρίνες εργοστασίου ISA Ιταλίας. Με ενσωματωμένο ψυκτικό μηχανήμα. Απόψυξη αυτόματη. Πίνακας λειτουργιών τεχνολογίας Touch Pad. Εύκολη πρόσβαση στο μηχανοστάσιο. Πόρτα με σύστημα επαναφοράς. Ρόδες πολλαπλής κατεύθυνσης. Φωτισμός LED. Δυνατότητα αναστροφής φοράς της πόρτας. 25kg μέγιστο φορτίο ανά ράφι.

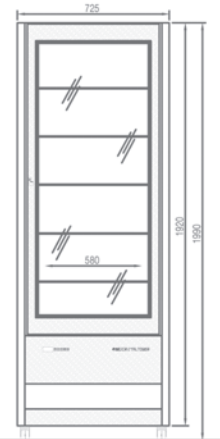


SIDE VIEW
All models

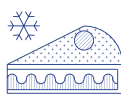
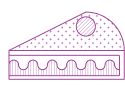


SIDE SECTION
Ventilated models
RV TB/TN - RV TN - RV CH

MODEL 725



FRONT VIEW



CRISTAL TOWER 725

Κατάψυξη - Συντήρηση TB/TN

Διαστάσεις: 725x664x1990h
 Ισχύς: 920 Watt, 230V/50Hz
 Θερμοκρασία: -18 / +10°C
 Διάσταση ραφιού: 580x465
 Κλιματική κλάση: 4 (+30°C & 55%RH)
 Ψύξη: βεβιασμένη
 Απόψυξη: αυτόματη Hot Gas
 Ράφια: 5
 Ψυκτικό υγρό: R404a

Χρώμα: Μαύρο ή Λευκό

CRISTAL TOWER 725

Συντήρηση TN

Διαστάσεις: 725x664x1990h
 Ισχύς: 630 Watt / 230V
 Θερμοκρασία: +1 / +10 °C
 Διάσταση ραφιού: 580x465
 Κλιματική κλάση: 4 (+30°C & 55%RH)
 Ψύξη: βεβιασμένη
 Απόψυξη: αυτόματη (με σταμάτημα συμπιεστή)
 Ράφια: 5
 Ψυκτικό υγρό : R404a

Χρώμα: Μαύρο ή Λευκό