



**Deli-Cool II
700.202G**



**Deli-Cool III
700.203G**

1. Γενικές πληροφορίες	226
1.1 Πληροφορίες σχετικά με τις οδηγίες χρήσης	226
1.2 Επεξήγηση συμβόλων	226
1.3 Ευθύνη παραγωγού και εγγύηση	227
1.4 Προστασία πνευματικών δικαιωμάτων	227
1.5 Δήλωση Συμμόρφωσης	227
2. Ασφάλεια	228
2.1 Γενικές πληροφορίες	228
2.2 Οδηγίες σχετικές με ασφάλεια χρήσης της συσκευής	228-229
2.3 Χρήση σύμφωνα με τον προορισμό της συσκευής	229
3. Μεταφορά, συσκευασία και αποθήκευση	230
3.1 Έλεγχος παράδοσης	230
3.2 Συσκευασία	230
3.3 Αποθήκευση	230
4. Τεχνικές προδιαγραφές	231
4.1 Πίνακας εξαρτημάτων της συσκευής	231-232
4.2 Τεχνικά στοιχεία	232
5. Εγκατάσταση και χρήση της συσκευής	233
5.1 Οδηγίες ασφάλειας	233
5.2 Τοποθέτηση και σύνδεση της συσκευής	233-234
5.3 Χειρισμός	234-236
6. Καθαρισμός και συντήρηση	236
6.1 Οδηγίες ασφάλειας	236
6.2 Καθαρισμός	236-237
6.3 Οδηγίες που αφορούν την ασφάλεια συντήρησης	237
7. Πιθανές δυσλειτουργίες	237-238
8. Ανακύκλωση	239

1. Γενικές πληροφορίες

1.1 Πληροφορίες σχετικά με τις οδηγίες χρήσης

Οι οδηγίες χρήσης περιέχουν την περιγραφή εγκατάστασης της συσκευής, της χρήσης και της συντήρησής της, γι' αυτό αποτελούν σημαντική πηγή πληροφοριών και χρήσιμο οδηγό. Η γνώση και τήρηση όλων των κανόνων ασφάλειας και χρήσης είναι προϋπόθεση για την ασφαλή και σωστή λειτουργία της συσκευής.

Επιπλέον πρέπει να τηρούνται τοπικοί κανονισμοί που αφορούν την πρόληψη των ατυχημάτων, καθώς και κανόνες προστασίας της υγείας και ασφάλειας κατά την εργασία.

Οι οδηγίες χρήσης αποτελούν αναπόσπαστο μέρος της συσκευής και πρέπει να βρίσκονται πάντα κοντά της ώστε να είναι πάντα διαθέσιμες στα άτομα που καταγίνονται με την χρήση της συσκευής, την εγκατάστασή της, τη συντήρηση και τον καθαρισμό της.

1.2 Επεξήγηση συμβόλων

Σημαντικές οδηγίες που αφορούν την ασφάλεια και τα τεχνικά ζητήματα σημειώνονται στον οδηγό με κατάλληλα σύμβολα. Για να αποφύγετε οποιοδήποτε ατύχημα, σωματική βλάβη, καθώς και υλικές ζημιές, πρέπει να συμμορφώνεστε με τις οδηγίες.



ΠΡΟΣΟΧΗ!

Το σύμβολο υποδηλώνει κινδύνους που μπορούν να προκαλέσουν σωματική βλάβη. Γι' αυτό το λόγο πρέπει απόλυτα και σχολαστικά να τηρούνται οι ισχύοντες κανόνες προστασίας της υγείας και ασφάλειας κατά την εργασία, και σε ειδικές καταστάσεις επιβάλλεται ιδιαίτερη προσοχή.



ΚΙΝΔΥΝΟΣ! Κίνδυνος ηλεκτροπληξίας!

Το σύμβολο επισύρει την προσοχή στο ενδεχόμενο ηλεκτροπληξίας. Μη τήρηση των οδηγιών ασφάλειας μπορεί να οδηγήσει σε τραυματισμούς ή ακόμη και σε θάνατο.



ΠΡΟΕΙΔΟΠΟΙΗΣΗ!

Με το σύμβολο αυτό επισημαίνονται οδηγίες, η αγνόηση οποίων μπορεί στη συνέχεια να προκαλέσει βλάβη της συσκευής, ανομαλίες στη λειτουργία και / ή δυσλειτουργία της.



ΣΗΜΕΙΩΣΗ!

Το σύμβολο συνοδεύει σημαντικές συμβουλές και πληροφορίες για αποτελεσματική και άψογη λειτουργία της συσκευής.

1.3 Ευθύνη παραγωγού και εγγύηση

Όλες οι πληροφορίες που περιλαμβάνονται στον οδηγό συντάχθηκαν με βάση έγκυρους κανονισμούς, σύγχρονες κατασκευαστικές και μηχανικές γνώσεις, καθώς και με τη δική μας γνώση και εμπειρία πολλών ετών.

Επίσης οι οδηγίες χρήσης μεταφράστηκαν όσο γίνεται πιο αξιόπιστα. Δεν μπορούμε όμως να είμαστε υπεύθυνοι για πιθανά λάθη της μετάφρασης. Γι' αυτό είναι καθαριστικά χρήσιμη η ταυτόχρονη παράθεση των οδηγιών χρήσης στα γερμανικά.

Σε περίπτωση παραγγελίας ειδικού μοντέλου ή προσθέτων λειτουργιών, καθώς και χρήσης των πιο σύγχρονων τεχνικών επιτευγμάτων, η συσκευή που σας παραδώθηκε μπορεί να διαφέρει από τις περιγραφές και τα σχέδια αυτών εδώ των οδηγιών χρήσης. Σε περίπτωση απορίας παρακαλούμε να έρθετε σε επαφή με τον παραγωγό.



ΣΗΜΕΙΩΣΗ!

Πριν αρχίσετε οποιοδήποτε δουλειές, και ιδιαίτερα πριν ανοίξετε τη συσκευή, μελετήστε προσεκτικά τις οδηγίες χρήσης. Ο παραγωγός δεν αναλαμβάνει την ευθύνη για τυχόν βλάβες και ζημιές που προκύψαν ως αποτέλεσμα της μη τήρησης των οδηγιών.

Οι οδηγίες χρήσης πρέπει να βρίσκονται πλάι στη συσκευή. Επιπλέον πρέπει να είναι διαθέσιμες για όσους χρησιμοποιούν τη συσκευή. Διατηρούμε το δικαίωμα να προσαρμώσουμε τεχνικές αλλαγές στη συσκευή προκειμένου να βελτιώνονται οι χρηστικές της ιδιότητες και να καλυτερεύει το προϊόν.

1.4 Προστασία πνευματικών δικαιωμάτων

Οι οδηγίες χρήσης και τα κείμενα, σχέδια, φωτογραφίες και άλλα στοιχεία που αυτές περιέχουν προστατεύονται από τους νόμους περί της πνευματικής ιδιοκτησίας. Χωρίς την έγγραφη άδεια του παραγωγού απαγορεύεται η αναπαραγωγή του περιεχομένου των οδηγιών ή μέρους αυτών σε οποιαδήποτε μορφή και με οποιοδήποτε τρόπο, καθώς και η χρήση του ή/και διανομή σε τρίτους. Η παράβαση των δικαιωμάτων συνεπάγεται υποχρέωση πληρωμής αποζημίωσης. Επιφυλασσόμαστε του δικαιώματος να διεκδικούμε πρόσθετες παροχές.



ΣΗΜΕΙΩΣΗ!

Τα στοιχεία, κείμενα, σχέδια, φωτογραφίες και περιγραφές που βρίσκονται στον οδηγό προστατεύονται από τους νόμους περί πνευματικής και βιομηχανικής ιδιοκτησίας. Κάθε μη νόμιμη χρήση τιμωρείται.

1.5 Δήλωση Συμμόρφωσης

Η συσκευή εκπληρώνει τα έγκυρα πρότυπα και οδηγίες της Ευρωπαϊκής Ένωσης. Το επιβεβαιώνουμε στη Δήλωση Συμμόρφωσης WE. Σε περίπτωση ανάγκης, ευχαρίστως, θα σας αποστείλουμε την κατάλληλη Δήλωση Συμμόρφωσης.

2. Ασφάλεια

Το κεφάλαιο περιέχει πληροφορίες σχετικά με όλα σημαντικά ζητήματα που αφορούν την ασφάλεια.

Επιπλέον ιδιαίτερα κεφάλαια περιέχουν συγκεκριμένες οδηγίες (συνοδευόμενες από σύμβολα) που αφορούν την ασφάλεια και έχουν σκοπό την πρόληψη του κινδύνου. Πρέπει επίσης να τηρούνται οι συστάσεις που βρίσκονται στα πικτογράμματα, τις πινακίδες και επιγραφές της συσκευής και πρέπει να τις διατηρείτε ευανάγνωστες.

Η τήρηση όλων των οδηγιών περί της ασφάλειας εγγυείται την καλύτερη προστασία και άψογη λειτουργία της συσκευής.

2.1 Γενικές πληροφορίες

Η συσκευή έχει κατασκευαστεί σύμφωνα με καθιερωμένους κανόνες τεχνικής. Όμως μπορεί να προκαληθεί κίνδυνος, εάν η χρήση της είναι ανάρμοστη ή αντιφατική με τον προορισμό της.

Η γνώση των περιεχομένων του οδηγού είναι μια από τις απαραίτητες προϋποθέσεις για να αποφεύγετε κινδύνους και λάθη καθώς και επιτρέπει την ασφαλή και άψογη λειτουργία της συσκευής.

Εάν δεν υπάρχει η ειδική άδεια του παραγωγού, απαγορεύεται να γίνουν οποιοσδήποτε αλλαγές και τροποποιήσεις της συσκευής για να αποφευχθούν οι πιθανοί κίνδυνοι και να εξασφαλιστεί η άψογη λειτουργία.

Η συσκευή μπορεί να χρησιμοποιείται μόνο και μόνο όταν η τεχνική της κατάσταση δεν φέρνει επιφυλάξεις και επιτρέπει την ασφαλή λειτουργία.

2.2 Οδηγίες σχετικές με ασφάλεια χρήσης της συσκευής

Τα στοιχεία που αφορούν την ασφάλεια εργασίας επακολουθούν τις διατάξεις της Ευρωπαϊκής Ένωσης σε ισχύ τη στιγμή παραγωγής.

Εάν η συσκευή χρησιμοποιείται στις βιομηχανικές συνθήκες, τότε ο χρήστης της, όλη την περίοδο χρήσης, είναι υποχρεωμένος να ελέγχει συμμόρφωση των συστημένων μέσω ασφάλειας με την τρέχουσα κατάσταση των διατάξεων σε αυτό το θέμα και να τηρεί τους καινούριους κανονισμούς. Σε περίπτωση χρήσης της συσκευής εκτός της Ευρωπαϊκής Ένωσης πρέπει να τηρούνται οι νομοί περί της προστασίας της υγείας και ασφάλειας κατά την εργασία, καθώς και άλλοι κανονισμοί που ισχύουν στο τόπο χρήσης της συσκευής.

Πλην των οδηγιών περί της προστασίας της υγείας και ασφάλειας κατά την εργασία που βρίσκονται στις αυτές οδηγίες χρήσης, πρέπει επίσης να τηρούνται οι κανονισμοί περί της προστασίας της υγείας και ασφάλειας κατά την εργασία, καθώς και κανόνες περί της προστασίας του περιβάλλοντος, έγκυροι και συγκεκριμένοι για τον τόπο χρήσης της συσκευής.

**ΠΡΟΕΙΔΟΠΟΙΗΣΗ!**

- Η συσκευή δεν προορίζεται για χρήση από άτομα (συμπεριλαμβανομένων των παιδιών) με σωματικές, αισθητήριες ή διανοητικές ικανότητες ή από άτομα χωρίς εμπειρία και γνώση, εκτός και εάν τη χρησιμοποιούν υπό επίτηρηση ή έχουν λάβει οδηγίες σχετικά με τη χρήση της συσκευής από άτομο υπεύθυνο για την ασφάλειά τους.
- Τα παιδιά θα πρέπει να επιβλέπονται προκειμένου να διασφαλιστεί ότι δεν θα παίζουν με τη συσκευή.
- Οι οδηγίες χρήσης πρέπει να αποθηκεύονται προσεκτικά. Σε περίπτωση παραχώρησης της συσκευής σε τρίτους, οποσδήποτε πρέπει να παραχωρηθούν μαζί και οι οδηγίες χρήσης της συσκευής.
- Όλοι οι χρήστες είναι υποχρεωμένοι να τηρούν τις οδηγίες χρήσης και τους κανόνες προστασίας της υγείας και ασφάλειας κατά την εργασία.
- Η συσκευή μπορεί να χρησιμοποιείται μόνο σε κλειστούς χώρους.

2.3 Χρήση σύμφωνα με τον προορισμό της συσκευής**ΠΡΟΕΙΔΟΠΟΙΗΣΗ!**

Η συσκευή κατασκευάστηκε για επαγγελματική χρήση και μπορεί να χρησιμοποιείται μόνο από ειδικούς σε γαστρονομικά μαγαζιά.

Η συσκευή λειτουργεί ασφαλώς μόνο όταν χρησιμοποιείται σύμφωνα με τον προορισμό της.

Κάθε παρέμβαση, εγκατάσταση και διατήρηση πρέπει να παραγματοποιείται από αρμόδια ειδική υπηρεσία.

Βιτρίνα Ψυγείο προορίζεται μόνο για ψύξη ποτών και ψύξη γευμάτων.

Μη χρησιμοποιείτε αυτήν την **βιτρίνα ψυγείο** για:

- Αποθήκευση των εύφλεκτων ή εκρηκτικών ουσιών όπως αιθέρας, νάφθα ή κόλλες.
- Αποθήκευση φαρμακευτικών ουσιών και προετοιμασμένου αίματος (προορισμένου για μετάγγιση –σημείωση μεταφράστη).

**ΠΡΟΕΙΔΟΠΟΙΗΣΗ!**

Η άλλη ή διαφορετική από τον κανονικό προορισμό χρήση της συσκευής απαγορεύεται και θεωρείται αντίθετη στον προορισμό της.

Αποκλείονται οποιεσδήποτε απαιτήσεις κατά του παραγωγού ή/και των συνεργασιών του λόγω βλαβών που προκλήθηκαν ως αποτέλεσμα χρήσης αντίθετης με τον προορισμό της συσκευής. Την ευθύνη για τις βλάβες που προκύπτουν κατά τη διάρκεια χρήσης της συσκευής με τρόπο αντίθετο στον προορισμό της έχει μόνο και μόνο ο χρήστης.

Ως σωστή χρήση (σύμφωνα με τον προορισμό της συσκευής) θεωρείται επίσης η τήρηση των οδηγιών χρήσης στα θέματα εγκατάστασης, χρήσης, διατήρησης και καθαρισμού της συσκευής.

3. Μεταφορά, συσκευασία και αποθήκευση

3.1 Έλεγχος παράδοσης

Μετά την άφιξη της συσκευής πρέπει αμέσως να ελέγξετε αν η συσκευή έφτασε ολόκληρη και αν έχουν προκληθεί ζημιές κατά τη διάρκεια της μεταφοράς.

Σε περίπτωση που υπάρχουν ολοφάνερες ζημιές λόγω μεταφοράς δεν πρέπει να δεχθείτε τη συσκευή ή μπορείτε να την παραλάβετε ύπο όρους. Τον χαρακτήρα της ζημιάς πρέπει να περιγράψετε στα χαρτιά παράδοσης/παραλαβής του μεταφορέα. Επομένως θα εκφράσετε τα παράπονά σας.

Αόρατες ζημιές πρέπει να δηλώσετε αμέσως μετά την εύρησή τους, διότι οι απαιτήσεις αποζημιώσεων μπορούν να υποβάλλονται μόνο την προβλεπόμενη για απαιτήσεις απαιτήσεις.

3.2 Συσκευασία

Παρακαλούμε να μη πετάξετε το χαρτινό κιβώτιο της συσκευής. Μπορεί να χρειαστεί για την αποθήκευση, τη μεταφορά ή την αποστολή της συσκευής στο δικό μας κέντρο επισκευών σε περίπτωση βλαβών. Πριν ξεκινήσετε την χρήση της συσκευής, βγάλτε προσεκτικά όλη την εσωτερική και εξωτερική συσκευασία.



ΣΗΜΕΙΩΣΗ!

Απορρίπτοντας τη συσκευασία πρέπει να τηρείτε τους κανονισμούς που ισχύουν στην χώρα σας. Τα υλικά της συσκευασίας που μπορούν να ξαναχρησιμοποιούνται πρέπει να τα ανακυκλώσετε.

Παρακαλούμε να ελέγξετε αν η συσκευή και τα εξαρτήματά της είναι πλήρη. Εάν λείπουν κάποια εξαρτήματα, παρακαλούμε να επικοινωνήσετε με το Τμήμα Εξυπηρέτησης Πελατών.

3.3 Αποθήκευση

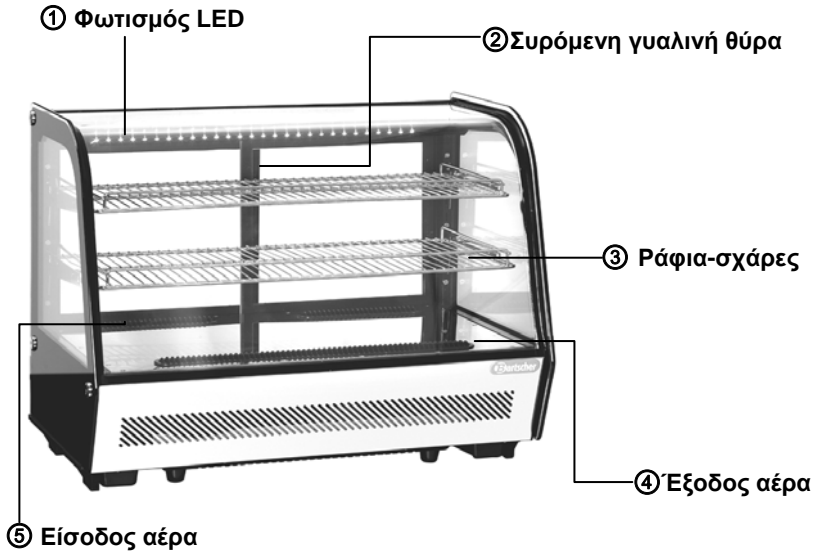
Η συσκευασία πρέπει να παραμένει κλειστή μέχρι την εγκατάσταση της συσκευής, και κατά τη διάρκεια της αποθήκευσης πρέπει να τηρούνται οι οδηγίες που αφορούν τον τρόπο τοποθέτησης και αποθήκευσης της συσκευασίας.

Η συσκευασία της συσκευής πρέπει να αποθηκεύεται σύμφωνα με τους παρακάτω όρους:

- μην την αφήνετε σε εξωτερικούς χώρους,
- να την αποθηκεύετε στο ξηρό μέρος, προστατεύοντάς την από σκόνη,
- μην την εκθέτετε σε δράση των επιθετικών συνθήκων,
- να την προστατεύετε από τον ήλιο,
- να αποφευχθούν οι μηχανικές διαταραχές,
- σε περίπτωση μακρόχρονης αποθήκευσης (πάνω από τρεις μήνες), χρειάζεται τακτικός έλεγχος όλων των εξαρτημάτων και της συσκευασίας. Σε περίπτωση ανάγκης η συσκευή πρέπει να φρεσκαρηστεί και ανανεωθεί.

4. Τεχνικές προδιαγραφές

4.1 Πίνακας εξαρτημάτων της συσκευής



① Φωτισμός LED

Φωτισμός LED είναι τοποθετημένος στο πάνω μέρος της βιτρίνας-ψυγείου και μπορεί να αναφτεί ή να σβηστεί κατά την ανάγκη σας.

② Συρόμενη γυαλινή θύρα

Γυαλινή θύρα από πίσω επιτρέπουν να βάζετε και βγάλετε τα γεύματα και τα ποτά άνετα.

③ Ράφια-σχάρες

Δυνατότητα διαφορετικής ροποθέτησης των ραφιών-σχαρών επιτρέπει αποθήκευση των αντικειμένων με διαφορετικές διαστάσεις στη βιτρίνα. Υποστηρίξεις ραφιών είναι εισαγωγικά συναρμολογημένες. Πρέπει να τοποθετήσετε τα ράφια στις υποστηρίξεις στο απαιτούμενο ύψος.

④ Εξοδος αέρα

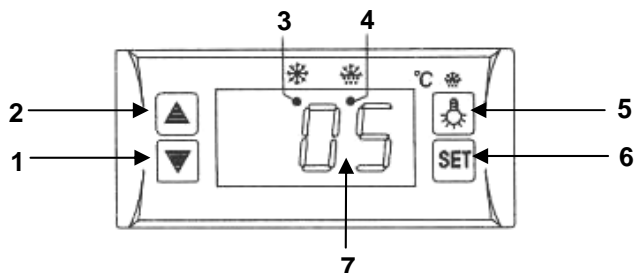
Αποδίδει αέρα ψυκτικού κυκλώματος. Η έξοδος αέρα πρέπει να είναι πάντα ανοιχτή.

⑤ Είσοδος αέρα

Εδώ ο ψυκτικός αέρας κυκλώματος αναρροφείται διότι η είσοδος αέρα πάντα πρέπει να είναι ανοιχτή.

Ψηφιακός ρυθμιστής θερμοκρασίας

Ο ρυθμιστής θερμοκρασίας είναι τοποθετημένος στον οπίσθιο τοίχο της συσκευής.



- 1 – Κουμπί μείωσης τιμής της θερμοκρασίας
- 2 – Κουμπί **αύξησης** τιμής της θερμοκρασίας
- 3 - Δείκτης LCD του κομπρεσέρ
- 4 - Δείκτης LCD απόψυξης
- 5 - Διακόπτης διαφωτισμού LED
- 6 - Κουμπί ζητήματος πληροφοριών/ μνήμης
- 7 - Δείκτης θερμοκρασίας

4.2 Τεχνικά στοιχεία

Όνομασία	Βιτρίνα-Ψυγείο	
	"Deli-Cool II"	"Deli-Cool III"
Αριθ. προϊόντος	700.202G	700.203G
Χωρητικότητα:	120 λίτρα	160 λίτρα
Ωκτικό μέσω:	R600a	
Θερμοκρασία λειτουργίας:	2 – 12° C	
Ισχύς εισόδου:	230 V ~ 50 Hz 0,16 kW	
Διαστάσεις:	πλάτος βάθος 575 ύψος 685 mm	πλάτος 885 x βάθος 575 ύψος 685 mm
Βάρος:	57,0 kg	68,4 kg
Αξεσουάρ:	2 ράφια-σχάρες Διαστάσεις (mm): πλάτος 635 x βάθος 340 πλάτος 635 x βάθος 370	2 ράφια-σχάρες Διαστάσεις (mm): πλάτος 810 x βάθος 370 πλάτος 810 x βάθος 400

Διατηρούμε το διακαίωμα να πραγματοποιήσουμε τεχνικές μετατροπές!

5. Εγκατάσταση και χρήση της συσκευής

5.1 Οδηγίες χρήσης



ΚΙΝΔΥΝΟΣ! Κίνδυνος ηλεκτροπληξίας!

Μπορείτε να συνδέσετε τη συσκευή μόνο στα μονά βύσματα με προστατευτική σύνδεση που έχουν εγκατασταθεί σωστά. Μην βγάξετε το βύσμα από την πρίζα τραβώντας το καλώδιο.

Το καλώδιο δεν επιτρέπεται να έχει επαφή με καυτά πράγματα.

- Πρέπει να προσέχετε το καλώδιο να μην έχει επαφή με πηγές θερμότητας ούτε με κοφτερές ακτές. Το καλώδιο δεν επιτρέπεται να κρέμεται ούτε από το τραπέζι ούτε από το μπαρ.
- Δεν πρέπει να χρησιμοποιείται η συσκευή εάν δεν λειτουργεί σωστά, έχει προκληθεί βλάβη, ή έπεσε στο πάτωμα.
- Δεν πρέπει να χρησιμοποιούνται εξαρτήματα ούτε ανταλλακτικά διαφορετικά από αυτά που συνιστά ο παραγωγός. Αλλιώς μπορεί να δημιουργηθούν καταστάσεις επικίνδυνες για τον χρήστη, να προκληθούν ζημιές της συσκευής ή σωματικές βλάβες από μων, καθώς και συνεπάγεται η απώλεια της εγγύησης.
- Το καλώδιο απαγορεύεται να τοποθετείται πάνω σε χαλί ή σε άλλα θερμομονωτικά υλικά. Το καλώδιο απαγορεύεται να σκεπάζεται. Το καλώδιο πρέπει να βρίσκεται μακριά από χώρους εργασίας και απαγορεύεται να βυθίζεται στο νερό.
- Μην κινείτε ή αναποδογυρίζετε τη συσκευή κατά τη διάρκεια της λειτουργίας της.



ΚΙΝΔΥΝΟΣ! Κίνδυνος ηλεκτροπληξίας!

Σε περίπτωση της μη σωστής εγκατάστασης η συσκευή μπορεί να προκαλέσει σωματικές βλάβες. Πριν την εγκατάσταση της συσκευής πρέπει να ελέγξετε αν οι παράμετροι ηλεκτρικού ρεύματος του τοπικού δικτύου ανταποκρίνονται στις τιμές παροχής ρεύματος της συσκευής (βλέπε την ετικέτα κατάταξης).

Η συσκευή μπορεί να συνδεθεί μόνο όταν οι ανώτερω τιμές ανταποκρίνονται!

Πρέπει να τηρούνται οι οδηγίες που αφορούν την ασφάλεια!

5.2 Τοποθέτηση και σύνδεση της συσκευής



ΠΡΟΕΙΔΟΠΟΙΗΣΗ!

Η εγκατάσταση και συντήρηση της συσκευής πρέπει να πραγματοποιείται μόνο από τους ειδικούς!

- Πρώτα πρέπει να ξεπακετάρετε τη συσκευή και να απομακρύνετε όλα τα υλικά συσκευασίας.
- Τοποθετήστε τη συσκευή πάνω στην επίπεδη, σταθερή βάση, η οποία θα αντέξει το βάρος της συσκευής και δεν είναι ευαίσθητη στη θερμοκρασία.

- **ΑΠΑΓΟΡΕΥΕΤΑΙ** να τοποθετηθεί η συσκευή στο εύφλεκτο δάπεδο (π.χ. τραπεζομάντηλο, κ.α.).
- **Μην** τοποθετήσετε τη συσκευή δίπλα σε πηγές ανοιχτής φωτιάς, ηλεκτρικές κουζίνες, θερμάστρες ή άλλες πηγές θερμότητας όπως π.χ. σε τόπους που εκθέτονται στην άμεση ηλιακή ακτινοβολία. Θερμότητα μπορεί να χαλάσει την επιφάνεια της συσκευής καθώς και να επηρεάσει αρνητικά τη δύναμη ψύξης και να μεγαλώσει κατανάλωση ενέργειας.
- Προκειμένου να αποφύγετε βλάβη του συμπιεστή δε μπορείτε να γείρετε τη συσκευή ανά περοσσότερά από 45° ότα ην τοποθετείτε ή κατά τη μεταφορά της.
- Πρέπει να τοποθετήσετε τη συσκευή έτσι ώστε να εξασφαλίσετε κατάλληλο κύκλωμα αέρα προκειμένου να εξασφαλίσετε ψυκτικές ικανότητες της συσκευής. Πρέπει να διατηρήσετε την ελάχιστη απόσταση 10 cm από τοίχους και άλλα αντικείμενα.
- Μην τοποθετήσετε τη συσκευή σε τόπους όπου υπάρχει μεγάλη υγρασία αέρος ή μεγάλη θερμοκρασία γιατί αυτά τα παράγωγα μπορούν να χαλάσουν τη συσκευή.
- Πριν από πρώτη χρήση η συσκευή πρέπει να στυαθεί κατά ελάχιστα 2 ώρες πριν να τη συνδέσετε στην ηλεκτρική τροφοδοσία.
- Το ηλεκτρικό κύκλωμα στο βύσμα πρέπει να είναι προστατευμένο από ελάχιστα 16A. Συνδέστε τη συσκευή μόνο άμεσα στο βύσμα τοίχου. Δε μπορείτε να χρησιμοποιήσετε καμία άλλη σύνδεση ή πολλαπλές υποδοχές.
- Η συσκευή πρέπει να τοποθετηθεί ώστε να υπάρχει πρόσβαση σε βύσμα.

5.3 Χειρισμός

- Πριν από πρώτη χρήση πρέπει να καθαρίσετε τη συσκευή.
- Πρέπει να πλύνετε τα ράφια-σχάρες στο ζεστό νερό με ένα μαλακό απορρυπαντικό πριν να τα τοποθετήσετε στη βιτρίνα ψυγείο.
- Πρέπει να καθαρίσετε τη συσκευή από μέσα και απάο έξω με χρήση μιας υγρής, μαλακής πατασβούρας. Στεγνώστε τη συσκευή καλά.
- Βάλτε το φισ στη γειωμένη μονή υποδοχή.
- Μπορείτε να τοποθετήσετε τα γεύματα και τα ποτά στη βιτρίνα μόνο αφού η προγραμματισμένη θερμοκρασία επιτευχθηκε.

Ρύθμιση θερμοκρασίας

- Η πιο καλή θερμοκρασία έχει προγραμματιστεί στο εργοστάσιο και είναι μεταξύ 2°C (πιο χαμηλά) και β°C (πιο ψηλά). Αυτές οι ρυθμίσεις είναι κατάλληλες για θερμοκρασία λειτουργίας μέσα στη βιτρίνα στο φάσμα 2° – 12°C.





ΠΡΟΣΟΧΗ!

Ρυθμίσεις εργοστασίου δε μπορούν να αλλαχτούν από κανένα χρήστη!

- Η θερμοκρασία δεδομένη στην οθόνη (δείκτη) αποτελεί τιμή θερμοκρασίας στην έκταση του θερμομετρικού αισθητήρα .

- Εάν παρά τα παραπάνω ο χρήστης θέλει να αλλάξει τις ρυθμίσεις εργιοστασίου πρέπει να απευθυνθεί με ευτό το πρόβλημα στο κέντρο εξυπηρέτησης πελατών.

Φωτισμός

- Η συσκευή είναι εξοπλισμένη με το σύστημα φωτισμού LED.
- Για να ενεργοποιήσετε το φωτισμό στη βιτρίνα-ψυγείο πρέπει να πιέσετε κατά 1 λεπτό το κουμπί «». Μετά από την επόμενη πίεση του κουμπιού «» ο φωτισμός θα απενεργοποιηθεί.

Οθόνες – δείκτες LCD

Δείκτης LCD του κομπρεσέρ:

Ο λαμπτήρας ελέγχου λάμπει κατά τη διάρκεια ψύξης και είναι σβησμένος έως η θερμοκρασία του ψυκτικού θαλάμου είναι σταθερή ενώ ο λαμπτήρας αναβοσβήνει όταν ο κομπρεσέρ δε είναι σβησμένος κατά πάρα πολύ μακρύ χρόνο.

Δείκτες LCD απόψυξης:



Ο λαμπτήρας ελέγχου λάμπει κατά τη διάρκεια απόψυξης και είναι σβησμένος κατά το τέλος της διαδικασίας απόψυξης ενώ ο λαμπτήρας αναβοσβήνει όταν η συσκευή δεν έχει αποψυχθεί κατά πάρα πολύ μακρύ χρόνο.

Αυτόματη απόξυση

Η συσκευή αποψύχει αυτόματως 4 φορές ανά 24 ώρες.

Χερωνακτική απόξυση

Εάν η απόδοση ψύξεως μειώνει π.χ. μετά από τοκ καιρό οπότε οι θύρες είναι ανοιχτές για περισσότερο καιρό απαιτείται χαιρωνακτική απόξυση. Πρέπει να πιέσετε το κουμπί

«» και να το κρατήσετε πιεσμένο κατά 6 δευτερόλεπτα προκειμένου να αρχίσει απόξυση. Δείκτης απόξυσης  αρχίζει να λάμπει.

Οδηγίες χρήσης

- Προκειμένου να μειώσετε απώλειες ψύξης πρέπει να κρατήσετε τις γυαλινές θύρες για λίγο καιρό όσο δύναται. Εκτός από τα παραπάνω οι γυαλινές θύρες δεν μπορούν να ανοίγουν πάρα πολύ συχνά.
- Μην καλύπτετε την είσοδο και έξοδο αέρα. Ο αέρας πρέπει να έχει δυνατότητα να κυκλοφορεί καλά για αν εξασφαλιστεί καλή ψύξη.
- Τα γεύματα τοποθετημένα στη βιτρίνα πρέπει να βρίσκονται στην κατάλληλη απόσταση μεταξύ των. Πάρα πολυ μικρή απόσταση μειώνει αποτελέσματα ψύξης.
- Ύψος των ραφιών-σαχαρών πρέπει να είναι προσαρμοσμένη κατάλληλα στο ύψος γεύσεων που βάζετε μέσα στη βιτρίνα.

- Πριν να βάζετε τις ζεστές γεύσεις μέσα στη βιτρίνα πρέπει να τις ψύξετε έως της θερμοκρασίας δωματίου.
- Κατά ξαφνική διακοπή ρεύματος η γυαλινή συρομενη θύρα καλύτερα να μην ανοιχτούν προκειμένου να αποφύγετε τν απώλεια ψύξης.
- Μετά από διακοπή ρεύματος ή μετά από να βγάλετε το φιν από την υποδοχή μην συνδέετε τη συσκευή στο ρεύμα κατά ελάχιστα 5 λεπτά.



ΠΡΟΕΙΔΟΠΟΙΗΣΗ! Κίνδυνος εγκαύματος!

Η επιφάνεια του κομπρεσέρ κατά τη κανονική λειτουργία της συσκευής μπορεί να είναι καυτή. Μην την αγγίζετε με γυμνά χεριά.

6. Καθαρισμός και συντήρηση

6.1 Οδηγίες ασφάλειας

- Πριν τον καθαρισμό της συσκευής ή την επιδιόρθωση της, πρέπει να αποσυνδέσετε τη συσκευή από την ηλεκτρική παροχή (δηλ. να βγάλετε το βύσμα από την πρίζα) και να περιμένετε μέχρι να κρυώσει.
- Απαγορεύεται να χρησιμοποιούνται διαβρωτικά απορρυπαντικά και πρέπει να προσέχετε το νερό για να μη διαπεράσει μέσα στη συσκευή.
- Για να αποφύγετε ηλεκτροπληξία **ΠΟΤΕ** να μη βυθίζετε τη συσκευή, το καλώδιο, το βύσμα σε νερό ή άλλο υγρό.



ΠΡΟΕΙΔΟΠΟΙΗΣΗ!

Δεν προβλέπεται άμεσο πλάνταγμα της συσκευής με ροή νερού, Απαγορεύεται η χρήση της πιεσμένης ροής νερού για καθαρισμό της συσκευής!

6.3 Καθαρισμός

- Πρέπει να καθαρίσετε τη βιτρίνα-ψυγείο τακτικά.
- Να βάζετε έξω από τη βιτρίνα τα ράφια-σχάρες και να τα πλύνετε με ένα μαλακό απορρυπαντικό. Στεγνώνετε με μια μαλακή πατσαβούρα.
- Πρέπει να πλένετε τη βιτρίνα από έξω ακαι από μέσα με το ζεστό νερό, μια υγρή πατσαβούρα και ένα μαλακό απορρυπαντικό.
- Ξεπλύνετε με καθαρό νερό.
- Μη χρησιμοποιείτε επιθετικά απορρυπαντικά π.χ. σκόνες που ξύνουν, καθαριστικά μέσα που περιέχουν αλκοόλ, διαλύτες που μπορούν ανα χαλάζουν τα πλαστικά εξαρτήματα και/ή την επιφάνεια της βαφής.
- Μετά από καθαρισμό πρέπει να χρησιμοποιείτε μια μαλακή, στεγνή πατσαβούρα προκειμένου να στεγνώσετε τη συσκευή και να λουστράρετε την εξωτερική επιφάνειά της.

Εαν η βιτρίνα δε εχει λειτουργήσει για πολύ καιρό:

- βάλτε το φινιρίσμα έξω από την υποδοχή τροφοδοσίας,
- βάλτε έξω από τη βιτρίνα ολές τις γεύσεις και τα ποτά,
- καθαρίστε τη βιτρίνα από έξω και από μέσα,
- αφήστε τη γυαλινή συρόμενη θύρα ανοιχτή προκειμένου α στεγνώσετε τη βιτρίνα.

6.3 Οδηγίες που αφορούν την ασφάλεια συντήρησης

- Κάθε λίγο πρέπει να ελέγχετε εάν το καλώδιο δικτύου δεν είναι χαλασμένο. Δε μπορείτε να χρησιμοποιήσετε τη συσκευή εάν το καλώδιο είναι χαλασμένο. Εάν το καλώδιο είναι χαλασμένο πρέπει να ανταλλαχτεί από το σέρβις ή τον εξουσιοδοτημένο ηλεκτρολόγο.
- Σε περίπτωση βλάβων η δυσλειτουργίας πρέπει απευθύνετε σε ειδικό μαγαζί ή στη δικιά μας τεχνική υπηρεσία.
- Την διατήρηση και επιδιόρθωση μπορούν να πραγματοποιούν μόνο και μόνο οι ειδικοί, χρησιμοποιώντας προτότυπα ανταλλακτικά και εξαρτήματα. **Απαγορεύονται οι προσπάθειες επιδιόρθωσης της συσκευής από μη ειδικούς.**

7. Πιθανές δυσλειτουργίες

Πρόβλημα	Αιτία	Επίλυση
Ανεπαρκής ισχύς ψύξης	<ul style="list-style-type: none"> • Άμεση ηλιακή ακτινοβολία ή έκθεση στην πηγή θερμότητας. • Κακή κυκλοφορία εάρου γύρω από τη βιτρίνα ψύξης. • Η θύρα δεν είναι κλειστή καλά ή ανοιχτή κατά πάρα πολύ χρόνο. • Στεγανότητα της θύρας είναι χαλασμένη ή παραμορφωμένη. • Απόσταση μεταξύ των αποθηκευόμενων γεύσεων είναι πάρα πολύ μικρή ή υπάρχουν πάρα πολλές γεύσεις στη βιτρίνα. • Η έξοδος ή είσοδος αέρα είναι καλυμμένη. 	<ul style="list-style-type: none"> • Αποφέρετε τη βιτρίνα από τις πηγές θερμότητας. • Αξεσφαλίστε την κατάλληλη απόσταση από του τοίχους ή τα άλλα αντικείμενα. • Κλείστε τη θύρα καλά, περιορίστε, όσο δυνατόν το χρόνο κατά το οποίο η θύρα είναι ανοιχτή. • Επικοινωνήστε με τον έμπορο. • Εξασφαλίστε την κατάλληλη απόσταση μεταξύ των γεύσεων μέσα στη βιτρίνα. • Απελευθερώστε την έξοδο/είσοδο αέρα από τις γεύσεις και τα άλλα αντικείμενα.

Πρόβλημα	Αιτία	Επίλυση
Έλλειψη ψύξης	<ul style="list-style-type: none"> • Το φινι δεν είναι τοποθετημένο μέσα στην υποδοχή. • Δυσλειτουργία ασφάλεια τήξης • Δικοπή ρεύματος • Χαλασμένος ρυθμιστής θερμοκρασίας 	<ul style="list-style-type: none"> • Βάλτε το φινι κατάλληλα στην υποδοχή. • Ελέγξτε τροφοδοσία. • Ελέγξτε τροφοδοσία. • Επικοινωνήστε με τον έμπορο.
Η συσκευή λειτουργεί ηχηρά	<ul style="list-style-type: none"> • Η βιτρίνα-ψυγείο δεν είναι τοποθετημένη στην επίπεδη επιφάνεια. • Η βιτρίνα αγγίζει του τοίχους ή τα άλλα αντικείμενα. 	<ul style="list-style-type: none"> • Τοποθετήστε τη βιτρίνα στην επίπεδη επιφάνεια. • Αξεφαλίστε την κατάλληλη απόσταση από του τοίχους ή τα άλλα αντικείμενα.
Ο κομπρεσέρ δεν ενεργοποιείται αυτομάτως	<ul style="list-style-type: none"> • Η βιτρίνα είναι πάρα πολύ γεμάτη. • Η γυαλινές συρόμενες θύρες ήταν ανοιχτή κατά πάρα πολύ χρόνο. 	<ul style="list-style-type: none"> • Αφαιρέστε τις υπερβολικές γεύσεις. • Περιορίστε, όσο δυνατόν το χρόνο κατά το οποίο η θύρα είναι ανοιχτή.

Οι παραπάνω περιπτώσεις είναι μόνο για παράδειγμα. Εάν όμως εμφανίζεται οποιοδήποτε πρόβλημα, πρέπει αμέσως να τερματίσετε τη λειτουργία της συσκευής. Πρέπει επίσης αμέσως να επικοινωνήστε με ειδικό ή πωλητή.

Μηνύματα για λάθη που εμφανίζονται στην οθόνη

Μήνυμα	Περιγραφή λάθους	Αποτελέσματα	Βοήθεια
„HH“	Θέρμανση (πάνω από 45°C) ή βραχυκλωμα του αισθητήρα θερμοκρασία εσωτερικού χώρου	Συμπιεστή ενεργοποιεί τη συσκευή ανά 45 λεπτά και επομένως σβήνει τη συσκευή ανά 15 λεπτά	Επικοινωνήστε με τον πωλητή
„LL“	Πάρα πολύ χαμηλή θερμοκρασία. Ανοιχτό κύκλωμα (έλλειψη σύνδεσης με τον αισθητήρα εσωτερικής θερμοκρασίας)	Συμπιεστή ενεργοποιεί τη συσκευή ανά 45 λεπτά και επομένως σβήνει τη συσκευή ανά 15 λεπτά	Επικοινωνήστε με τον πωλητή

8. Ανακύκλωση

Παλιές συσκευές

Όταν θα τερματιστεί η χρήση της συσκευής, το παλιό προϊόν πρέπει να ανακυκλωθεί σύμφωνα με διατάξεις ισχύουσες στη συγκεκριμένη χώρα. Προτείνουμε να επικοινωνήσετε με ειδική εταιρία ή να έρθετε σε επαφή με υπεύθυνους δήμου στο θέμα της ανακύκλωσης.



ΠΡΟΣΟΧΗ!

Για να αποφευχθούν πιθανές καταχρήσεις και κίνδυνοι, πρέπει, πριν παραδώσετε τη συσκευή για την ανακύκλωση, να εξασφαλίσετε να μην μπορεί να ξαναλειτουργήσει. Γι' αυτό το σκοπό πρέπει να αποσυνδέσετε τη συσκευή από την παροχή ηλεκτρισμού και να κόψετε το καλώδιο.



ΣΗΜΕΙΩΣΗ!



Κατά τη διάρκεια της ανακύκλωσης πρέπει να τηρούνται κατάλληλοι κρατικοί ή τοπικοί κανονισμοί.

Bartscher GmbH
Franz-Kleine-Straße 28
D-33154 Salzkotten
Γερμανία

Tel.: +49 (0) 5258 971-0
Fax: +49 (0) 5258 971-120